



# **TRAUM TERRASSE**

**Terrassen-Ratgeber**

**Traumterrasse®**

**01 Material:** Aluminium 6063 T6

**Tragfähigkeit:** 85 kg/m<sup>2</sup>

**Recyclbar und  
umweltfreundlich**

**Schnelle Montage**

**Langlebig und robust**

**Wartungsfrei**

**02 Zeitlose Qualität**

Jede **Traumterrasse** steht für  
höchste **Verarbeitungsqualität  
und Beständigkeit.**

**Wir bieten 5 Jahre Vollgarantie  
auf Konstruktion und Material –  
für dauerhafte Sicherheit und  
Zufriedenheit.**



**02/12**

# Übersicht


Traumterrasse – Wir gestalten  
Premium-Terrassen aus Aluminium,  
die Design, Komfort und  
Langlebigkeit vereinen. Unsere  
Terrassen sind mehr als nur ein Anbau  
– sie sind Ihr neuer Lieblingsplatz im  
Freien.

[www.traumterrasse.at](http://www.traumterrasse.at)

# Ziele und Visionen

Unsere Hauptziele sind Qualität, Design und Kundenzufriedenheit.

Wir möchten Terrassen schaffen, die nicht nur funktional, sondern auch ein ästhetisches Highlight Ihres Zuhauses sind. Jede Traumterrasse vereint Langlebigkeit, Komfort und modernes Design.



## Ziel # 1

Premiumqualität für jedes Zuhause




## Ziel # 2

Jede Terrasse wird individuell geplant und an die Wünsche des Kunden angepasst – von der Größe bis zur Farbe.



## Ziel # 3

Wir setzen auf recycelbare Materialien und wartungsfreie Konstruktionen, die Jahrzehnte halten.



# Zielgruppe

Unsere Terrassen richten sich an Hausbesitzer, die Wert auf Qualität, Design und Komfort legen. Ob Neubau oder Renovierung – wir bieten die perfekte Lösung für alle, die ihren Außenbereich in einen stilvollen Lebensraum verwandeln möchten.

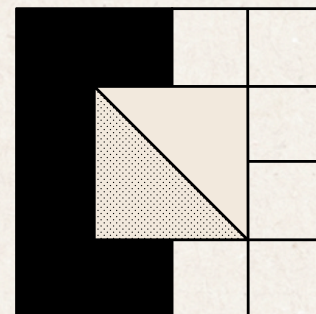


# Farben

Unsere Terrassen sind in einer Vielzahl moderner Farben erhältlich, die perfekt zu jedem Hausstil passen.

Beliebte Optionen: **Anthrazit, Weiß, Schwarz und Metallicgrau.**

Auf Wunsch bieten wir auch Sonderfarben nach RAL-Tabelle.




# Traumterrasse - Modelle

Entdecken Sie unsere vielfältigen Terrassenmodelle – von modernen, freistehenden Konstruktionen bis zu eleganten Wandmontagen. Jedes Modell wird individuell an Ihre Bedürfnisse angepasst und vereint Design, Stabilität und Funktionalität.

## Standard

Klassisches Design mit klaren Linien – die perfekte Wahl für jede Hausfassade.  
Zuverlässig, stilvoll und funktional.



## CUBE

Robuste Konstruktion mit massiver Eleganz.  
Kaum sichtbare Dachneigung – ein modernes Meisterwerk.



# Licht

07/12

**1W LED:** Kaltweiß, über Schalter oder Dämmerungssensor steuerbar.  
In die Sparren integrierte LED-Lichtquellen.


**3W LED:** Warmweiß, per Fernbedienung dimmbar.  
Ebenfalls in die Sparren integriert.

Zum Set gehören die LEDs und die Leitungen zum Trafo.  
Verbindungselemente für den Netzanschluss (z. B. „Wago“) sind nicht im Lieferumfang enthalten.

Wir empfehlen, LED-Spots in jede mittlere Sparre zu integrieren, falls die Terrasse später zu einem Wintergarten umgebaut wird.

Für die inneren Sparren empfehlen wir jeweils zwei LEDs.

Wenn der Kunde keine anderen Wünsche äußert, werden die LEDs bereits im Werk werkseitig versenkt montiert.





# Glasschiebesystem

08/12

Unser Glaswandsystem bietet maximalen Lichteinfall und Schutz zugleich. Die rahmenlosen, verschiebbaren Glaselemente verleihen Ihrer Terrasse ein offenes, modernes Ambiente – ideal für Wind- und Wetterschutz, ohne die Sicht zu beeinträchtigen.

Erhältlich in verschiedenen Größen und Glasstärken.



## Klarglas

Breite: 82 cm, Höhe von 195 cm bis 225 cm (in 5-cm-Schritten)

Breite: 90 cm, Höhe von 190 cm bis 250 cm (in 5-cm-Schritten)

Breite: 98 cm, Höhe von 190 cm bis 250 cm (in 5-cm-Schritten)

Breite: 103 cm, Höhe von 190 cm bis 250 cm (in 5-cm-Schritten)

## Getöntes / Opalglas

Breite: 90 cm, Höhe von 205 cm bis 215 cm (in 5-cm-Schritten)

Breite: 98 cm, Höhe von 205 cm bis 215 cm (in 5-cm-Schritten)

Breite: 103 cm, Höhe von 200 cm bis 225 cm (in 5-cm-Schritten)



# Beschattungssysteme

09/12

## **AUSSENLIEGENDER DACHBESCHATTUNG**

EFFEKTIVER SONNENSCHUTZ VON AUSSEN – REDUZIERT HITZEENTWICKLUNG UNTER DEM GLASDACH UND SORGT FÜR ANGENEHME TEMPERATUREN.

## **INNENLIEGENDER DACHBESCHATTUNG**

ELEGANTE LÖSUNG UNTER DEM GLASDACH – SCHÜTZT VOR DIREKTER SONNENEINSTRABLUNG UND SCHAFFT EIN HARMONISCHES RAUMGEFÜHL.

## **SEITLICHE BESCHATTUNG**

IDEAL ZUM SCHUTZ VOR TIEF STEHENDER SONNE, WIND UND NEUGIERIGEN BLICKEN – FÜR ZUSÄTZLICHEN KOMFORT UND PRIVATSPHÄRE.


## **STANDARDFARBEN**

## **SOLTIS VEOZIP (GEGEN AUFPREIS ERHÄLTlich)**

## **SOLTIS PERFORM 92 (GEGEN AUFPREIS ERHÄLTlich)**

# Beschattungs - Farben

## Standardfarben



## Soltis Perform 92 (gegen Aufpreis erhältlich)



## Soltis VeoZip (gegen Aufpreis erhältlich)



# Aluminium-Vordach mit LED-Beleuchtung

11/12

MODERNES, STILVOLLES UND WETTERBESTÄNDIGES VORDACH AUS HOCHWERTIGEM ALUMINIUM.

INTEGRIERTE LED-BELEUCHTUNG SORGT FÜR EIN ELEGANTES AMBIENTE UND MEHR SICHERHEIT IN DEN ABENDSTUNDEN.

ERHÄLTlich IN VERSCHIEDENEN GRÖSSEN UND FARBEN – OPTIONAL MIT DÄMMUNGSSENSOR ODER FERNBEDIENUNG.



# Haben Sie eine Frage?

**KONTAKTIEREN SIE UNS – WIR BERATEN SIE GERNE PERSÖNLICH  
ZU IHREM TRAUMTERRASSE-PROJEKT.**

**E-mail** info@traumterrasse.at

**Facebook** Traum Terrasse

**Phone** +43 664 19 58 518

**Address** 7423 Pinkafeld